

MS1

幅広い診療環境を支える モバイルスリットランプ

- 持ち運びやすく、さまざまな診療シーンで活用しやすい設計
- シンプルな操作方法でスムーズな撮影をサポート
- 高輝度LEDにより詳細な観察を支援



※イメージはスマートフォン装着例です。スマートフォンは本製品に含まれておりません。
※スマートフォン画面のイメージは編集によりはめ込んでありますが、実際にMS1を使用して撮影した写真です。

スマートフォンを使って前眼部の状態を手軽に記録・共有できるポータブル診療ツールです。遠隔地や救急の現場での活用を見据えて設計されており、眼科医療を必要とするさまざまな現場での診療を後押しします。

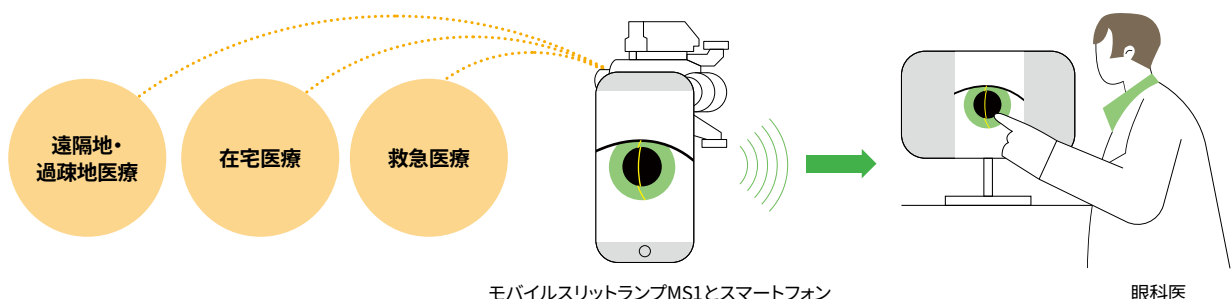
さまざまな現場に適したポータブル設計

軽量・持ち運び自在で、往診や遠隔地でも扱いやすい設計です。リモート診療の円滑な進行に寄与します。

重量わずか230gの軽量ボディ
(スマートフォン、電池除く)。

往診や遠隔地など、さまざまな
現場での携行性に配慮。

撮影情報の共有に対応し、
遠隔診療の運用に役立つ仕様。



明瞭な観察像で現場をサポート

高輝度LEDで細部まで明瞭に観察しやすく、遠隔診療で求められる視認性の確保に配慮した設計です。

15,000lx以上の高輝度LEDを搭載。

シャープなスリット光と広範囲照明を搭載で細部から全体まで観察しやすい。



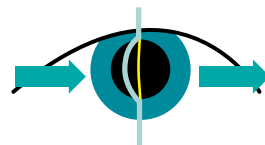
シンプルな操作性

スマートフォンを装着するだけで撮影が可能。使用時の快適性に配慮し、スムーズな運用につながる構造です。

※スマートフォンの機種によっては装着・使用できない場合があります。

額当て・頬当て使用時の装着感に考慮。

直感的な操作性で医療現場でのスムーズな運用を支援。

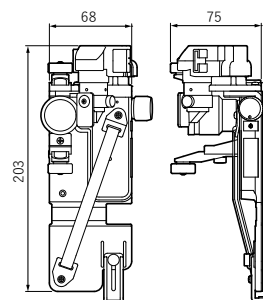


ローラーを装備しており、観察時のスムーズな移動をサポート。動画撮影にも役立ちます。

仕様

販売名称	モバイルスリットランプMS1
照射角度	左30° 固定
スリット幅/長さ	0.2 mm / 14 mm
調光	無段階調光ノブ、ON/OFFスイッチ付き
電源	単4電池×2
重量	230 g(スマートフォン、電池除く)

寸法図 外形寸法(mm)



製品詳細はWEBサイトへ



MS1は株式会社MITAS Medicalと共同開発した製品です。MS1専用の撮影アプリThorrelとクラウドサービスHodzzyはMITAS Medicalへお問い合わせください。



株式会社MITAS Medical
〒107-0052 東京都港区赤坂8-4-14
青山タワープレイス8階



安全に正しくお使いになるために、「取扱説明書」をよくお読みいただいでからご使用ください。

- 製品改良のため、カタログにある記載内容と外観は予告なく変更されることがあります。
- 撮影時の光や印刷の色合いにより、カタログの写真と実際の製品の色は多少異なる場合があります。

機械器具22 検眼用器具 35148000 細隙灯顕微鏡 一般医療機器

届出番号 20B1X1006000020

株式会社タカギセイコー

本社 〒383-8585
長野県中野市岩船330-2
TEL.(0269)22-4512
FAX.(0269)26-6321

東日本支店 〒170-0013 東京都豊島区東池袋4-21-1
ショールーム
(TVC) アウルタワー2階 205号室
TEL.(03)5615-9282
FAX.(03)5615-9283
西日本支店 〒561-0834 大阪府豊中市庄内幸町5-19-8
ショールーム
(TVC) TEL.(06)6334-4512
FAX.(06)6334-4521



<https://www.takagi-j.com>

販売代理店



株式会社タカギセイコー